

Повторение материала.

Интервалы. Паузы.

Интервал - это расстояние между двумя звуками. Бывают:


Кол-во ступеней	Название интервала	В цифровом виде
одна*	прима	1
две	секунда	2
три	терция	3
четыре	кварта	4
пять	квинта	5
шесть	секста	6
семь	септима	7
восемь	октава	8


Задание в нотной тетради: построить все интервалы вверх от ноты ля и си.

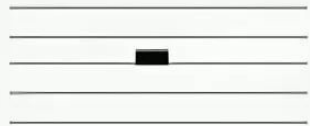
Пауза.

В музыкальном ритме большую роль играют не только звуки разной длительности, но и моменты тишины – ПАЗУЗЫ. Паузы имеют точно такие же названия, как и длительности нот: существует целая нота и есть целая пауза, половинная длительность и половинная пауза и т.д.

Посмотри на картинку и перепиши паузы в нотную тетрадь:




Эта пауза равна целой длительности: 




Эта пауза равна половинной длительности: 




Эта пауза равна четвертной: 





Эта пауза равна восьмой: 



Эта пауза равна шестнадцатой: 



Эта пауза равна тридцатьвторой: 



Эта пауза равна шестьдесятчетвёртой: 

Задание: Рабочая тетрадь стр. 22 № 2.